

# Juf Marijke en Juf Sofie



thema papier



Digitaal liedje: 1,2,3,4, hoedje van papier

<https://youtu.be/HRoZ9ZbVKwc>



Bewegingsopdrachten van juf Katrijn

<https://youtu.be/VdGoxVupkiw>



<https://youtu.be/TShl9m-lv1o>



<https://youtu.be/7M6eNDj1v8>



<https://youtu.be/A-ifc5EGM80>



## Bewegingsspelletjes met papier



fijne motoriek: hang kranten aan een draad met wasknijpers  
Bouw zo je eigen kamp.



Bouwen met wc-rolletjes, keukenrollen, dozen, eierdozen,...  
hierbij enkele voorbeelden. Laat ons zeker weten wat jij gebouwd hebt!



Experiment: een regenboog van keukenpapier  
Kijk wat er gebeurt en laat het ons weten!



Kroon maken van een bord van karton



maak een verrekijker van wc-rolletjes  
en ga op speurtocht




Tik Tak met juf Marijke en J uf Sofie

[https://youtu.be/OsLjTFL1T\\_c](https://youtu.be/OsLjTFL1T_c)





## Hoedje van papier vouwen




Hipperdepip Hoera!

We zijn niet in het klasje om het samen te vieren, maar  
we zijn jullie niet vergeten!!!  
Gelukkige verjaardag!



Alina, Yousri,  
Boris



Speciaal voor mama!

10 mei is het moederdag, maak een mooi boeket bloemen van papier!  
voorbeelden gemaakt met cupcake vormen



Geen cupcake vormen in huis, ook met eierdozen kun je mooie bloemen maken.



Liefste mama,

**BOEM tarara BOEM**  
**Ik heb een grote bloem!**  
**Ik geef die bloem aan jou,**  
**omdat ik zoveel van je hou!**

**Een zoen van je kapoen!**

## Zeg eens 'Hallo'

Heb je iets te vertellen? of een leuke foto die je wil delen? of wil je iets laten weten aan een vriendje in onze klas? laat het ons dan weten via mail en dan zetten we jouw boodschap mee in ons volgende krantje!


[marijke.verdeyen@kleuterschoolsint-agnes.be](mailto:marijke.verdeyen@kleuterschoolsint-agnes.be)

[sofie.sapion@kleuterschoolsint-agnes.be](mailto:sofie.sapion@kleuterschoolsint-agnes.be)

Ya semin



Lucas



Kaylee





Oscar

